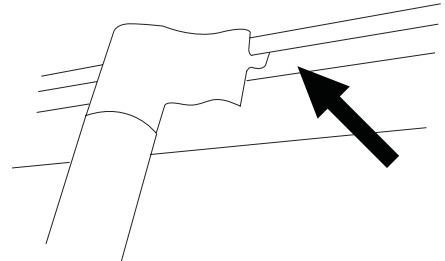


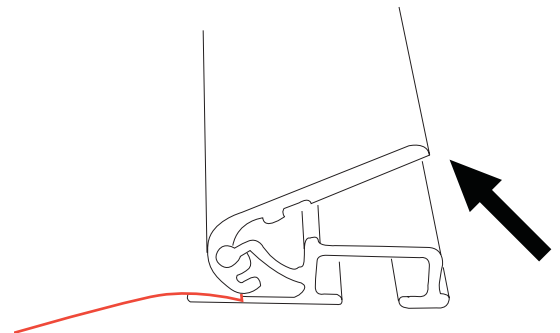
## Montageanleitung

### L-Banner

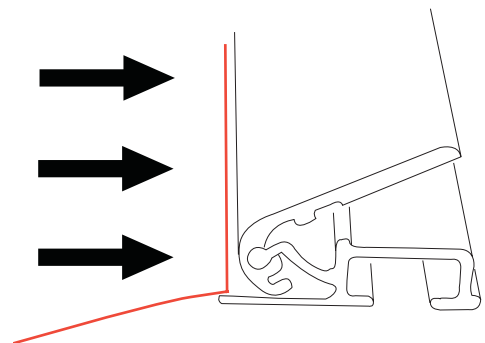
1. Das alte Display erst oben, dann unten aushängen.



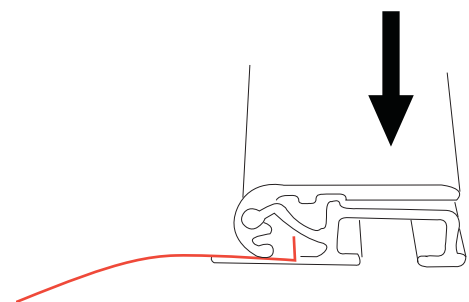
2. Abdeckkappen am Ende der Profile abnehmen.  
Profil längs öffnen und altes Banner entfernen.



3. Neues Banner längs anlegen und in die Profile,  
oben wie unten, bis zum Anschlag einziehen.



4. Profil durch zusammendrücken schließen.  
Abdeckkappen am Ende der Profile aufsetzen.



5. Erst unten, dann oben einhängen.