


Gestaltungsvorlage

Leuchtkästen OCTALUMINA®



Werbedruck im Querformat

Konfektions- / Beschnittzugabe

(weiter laufendes Motiv)

Blitzer werden vermieden und eine fehlerfreie Darstellung im Randbereich wird gewährleistet.


Endformat

Dies ist die endgültig sichtbare Größe.

Mindestabstand

Wichtige Gestaltungselemente sollten einen Mindestabstand zum Rand aufweisen.

Text, Logos, etc. sollten den Rahmen nicht überschreiten da ansonsten Details konfektionsbedingt verloren gehen.



Werbedruck im Hochformat

Informationen zur Druckdatenerstellung finden Sie ab Seite 2

Informationen zur Druckdatenerstellung



Motiv aus CMYK
im Siebdruckverfahren



Motiv aus CMYK
und Sonderfarben

Digitaldruck und Siebdruck

Je nach Motiv und Auflage drucken wir Ihre Datei im Digitaldruck- oder Siebdruckverfahren, um das bestmögliche Ergebnis für Sie zu erzielen.

Bei beiden Druckverfahren erfolgt die Umsetzung im 4C-Farbsatz (CMYK). Verwenden Sie für Ihre CMYK-Daten das „ISOcoated_v2_eci.icc“ Profil.

Im **Siebdruck** werden vor allem Motive in Sonderfarben gedruckt werden. Diese bieten den Vorteil einer gleichbleibenden satten Farbqualität und Farbgenauigkeit.

Definieren Sie die Sonderfarben aus einem der drei Volltonfarbsysteme:

Pantone (solid coated)

HKS (K)

RAL (classic)

Bei Pixelgrafiken (Rastermotiven) möglichst ein farbverbindliches Proof beifügen.

Für den **Digitaldruck** die Farben in CMYK angeben.

Bei Angabe von Volltonfarben nach HKS, RAL oder Pantone werden diese als Referenzwert so farbgenau wie möglich reproduziert.

Bei allen Aufträgen, bei denen keine Farbangaben in Volltonfarben vorliegen, wird der Farbausfall durch den Digitaldruck bestimmt: Abstriche in Bezug auf die Farbgenauigkeit werden von Ihnen ausdrücklich toleriert.

Im Digitaldruck schwarze Elemente wie folgt anlegen:
CMYK 30/30/30/100

Überdrucken

Objekte dürfen nicht auf den Modus „überdrucken“ gestellt werden.



Schrift wurde beim Drucken ausgespart, daher ist die blaue Schrift auf gelbem Grund klar abgegrenzt und klar.



Schrift wurde überdruckt, d.h.: Das Blau der Schrift wurde über das Gelb des Hintergrunds gelegt und verschmischt sich so zu Grün

0,7 mm




1,5 mm

Linienstärke

Bitte eine Mindestlinienstärke von 0,7 mm im Positiv- und 1,5 mm im Negativdruck mm (bei einen Maßstab von 1:1) berücksichtigen.

Informationen zur Druckdatenerstellung



Konfektions- / Beschnittzugabe (weiter laufendes Motiv)

Sollte standardmäßig mit rundum 2 cm (1:1) angelegt sein.
Unschöne Blitzer werden vermieden und eine fehlerfreie Darstellung im Randbereich wird gewährleistet.

Endformat

Dies ist die endgültig sichtbare Größe.

Mindestabstand

Wichtige Gestaltungselemente sollten einen Mindestabstand von 5 cm (1:1) zum Rand aufweisen.

Text, Logos, etc. sollten den Rahmen nicht überschreiten da ansonsten Details konfektionsbedingt verloren gehen.

Druckvorlagen und Gestaltungsvorlagen

Je nach Konfektionierung werden unterschiedliche Zugaben benötigt. Die Standardzugabe beträgt ringsum im Maßstab 1:1 2 cm

Wichtige Gestaltungselemente bitte mit 5 cm (1:1) Abstand vom Rand anordnen.

Bei Sonderkonfektionen fragen Sie unsere Sachbearbeiter nach Gestaltungsvorlagen.

Andruck

Gerne fertigen wir für Sie eine farbverbindliche Vorlage für spätere Produktionen an (Originalmaterial und Originaldruckverfahren).

Datentransfer

Per E-Mail bis maximal 20 MB, größere Dateien per Datenträger, Cloud-Dienst oder via FTP-Server. Die Zugangsdaten werden Ihnen auf Anfrage übermittelt.

Fragen

Sollten Sie sich nicht in der Lage sehen, die erforderlichen Druckdaten zu liefern, sind wir gerne bereit, Ihnen bei der Erstellung von Reinzeichnungen sowie der Vektorisierung Ihrer Vorlagen und Logos zu helfen und Ihnen mit Rat und Tat zur Seite zu stehen.

Gern unterstützen wir Sie auch in technischer oder gestalterischer Hinsicht und stellen Ihnen nach Ihren Wünschen und Vorstellungen Gestaltungsvorschläge für Ihre Fahnen und alle weiteren Promotion-Medien vor.

Sollten Sie noch Fragen haben oder unsicher sein, wenden Sie sich bitte jederzeit an unsere Grafikabteilung unter: 0221- 92 57 24 - 919

Mit freundlichen Grüßen

FAHNENRICHTER GmbH & Co. KG